



УСТРОЙСТВО ГРОМКОГО ОПОВЕЩЕНИЯ УГО-02-04В



Сертифицирован по TP TC



Устройство громкого оповещения УГО-02-04В (УГО) предназначено для организации звукового оповещения и световой индикации по сигналам вызова от двух телефонных линий, одной линии технологической связи, одной кнопки вызова и по сигналу тревоги от "тревожной" кнопки.

УГО формирует пять различных звуковых сигналов в зависимости от линии, по которой поступил вызов, и световую индикацию на БИ-04В линии по которой поступил вызов.

Климатическое исполнение – УХЛ 4 по ГОСТ 15150

КОМПЛЕКТ ПОСТАВКИ

1 Формирователь сигнала вызова ФСВ-04	1 шт.
2 Блок индикации БИ-04В	1 шт.
3 Громкоговоритель рупорный 10ГР-08	1 шт.
4 Извещатель "Астра-321"	1 шт.
5 Розетка на стену RJ45x1 CAT5e	1 шт.
6 Блоки клеммные	3 шт.
7 Тара упаковочная	1 шт.

Степень защиты корпуса по ГОСТ 14254-2015:

– ФСВ-04 – IP20	– громкоговоритель – IP64
– БИ-04 – IP66	

Габаритные размеры, мм, не более:

– ФСВ-04 – 71x95x58	– громкоговоритель – 190x158xØ152
– БИ-04 – 63,8x127x30	

Масса, не более:

– ФСВ-04 – 0,2 кг	– громкоговоритель – 1,0 кг
– БИ-04В – 0,1 кг	

Пример записи обозначения в документации и при заказе:

Устройство громкого оповещения УГО-02-04В ДРБА.468383.005

ТЕХНИЧЕСКИЕ ХАРАКТЕРИСТИКИ

Наименование параметра, единица измерения	Значение
Напряжение питания постоянного тока, В	18...30
Максимальная мощность потребления, Вт, не более	15
Количество входов управления, шт	5
Номинальная выходная мощность при работе на нагрузку 4 Ом, Вт, не менее	5
Электрическая прочность изоляции по входам управления, В, не менее	1500

ОБЛАСТЬ ПРИМЕНЕНИЯ

Организация громкого оповещения при поступлении вызова на рабочих местах с повышенным уровнем шума или при нахождении сотрудника на значительном удалении от рабочего места. На объектах метрополитена возможно применение на открытых станциях на рабочих местах:

- дежурный по станции;
- пост полиции;
- дежурный по машинному залу;
- дежурный по вестибюлю.

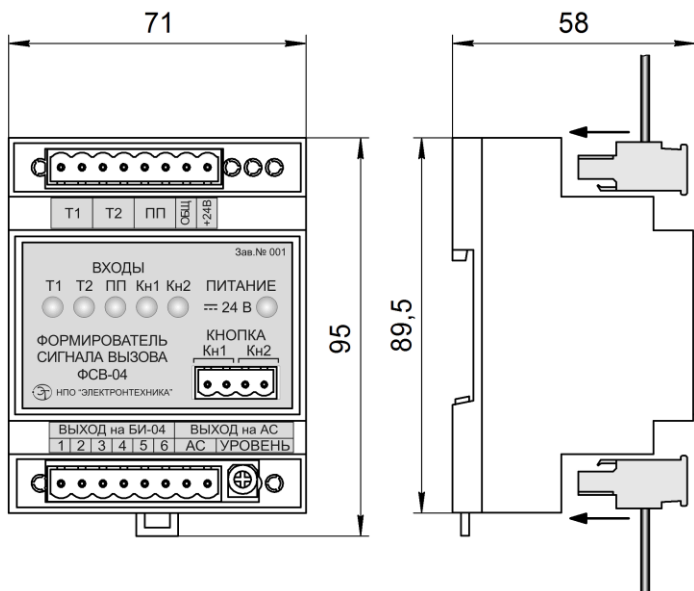


Рисунок 1 – Общий вид, габаритные размеры
ФСВ-04

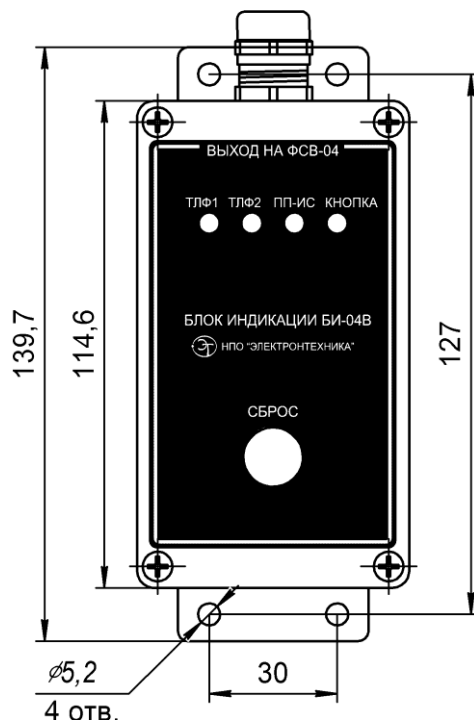


Рисунок 2 – Общий вид, габаритные размеры
БИ-04В

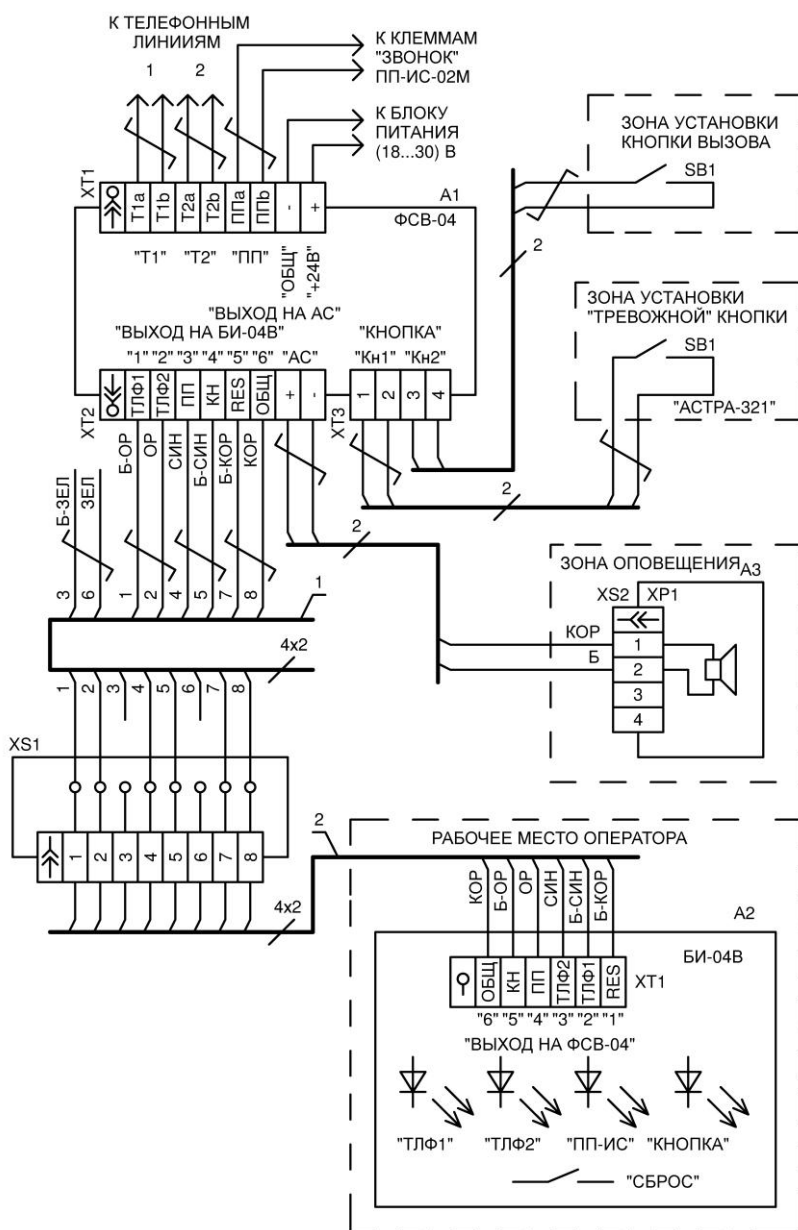


Рисунок 3 – Схема подключения УГО-02-04В

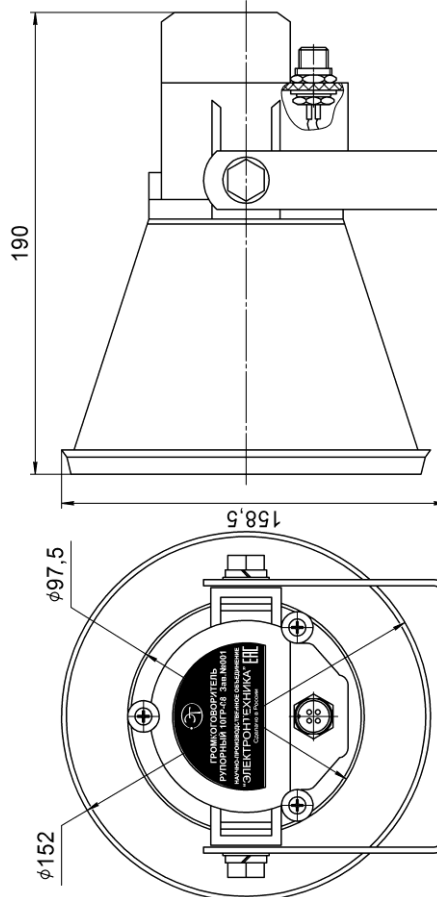
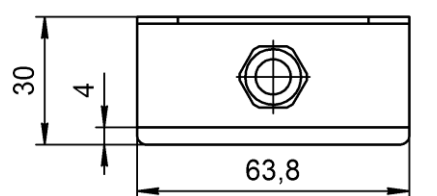


Рисунок 4 – Общий вид, габаритные размеры
громкоговорителя